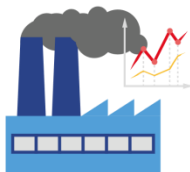


ИНДЕКСЫ ПРОИЗВОДСТВА

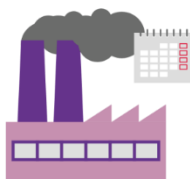
в январе-ноябре 2022 г.

ИНДЕКС ПРОМЫШЛЕННОГО ПРОИЗВОДСТВА




103,5%

январь-ноябрь 2022 г.
в % к январю-ноябрю 2021 г.



98,3%

ноябрь 2022 г.
в % к ноябрю 2021 г.



100,9%

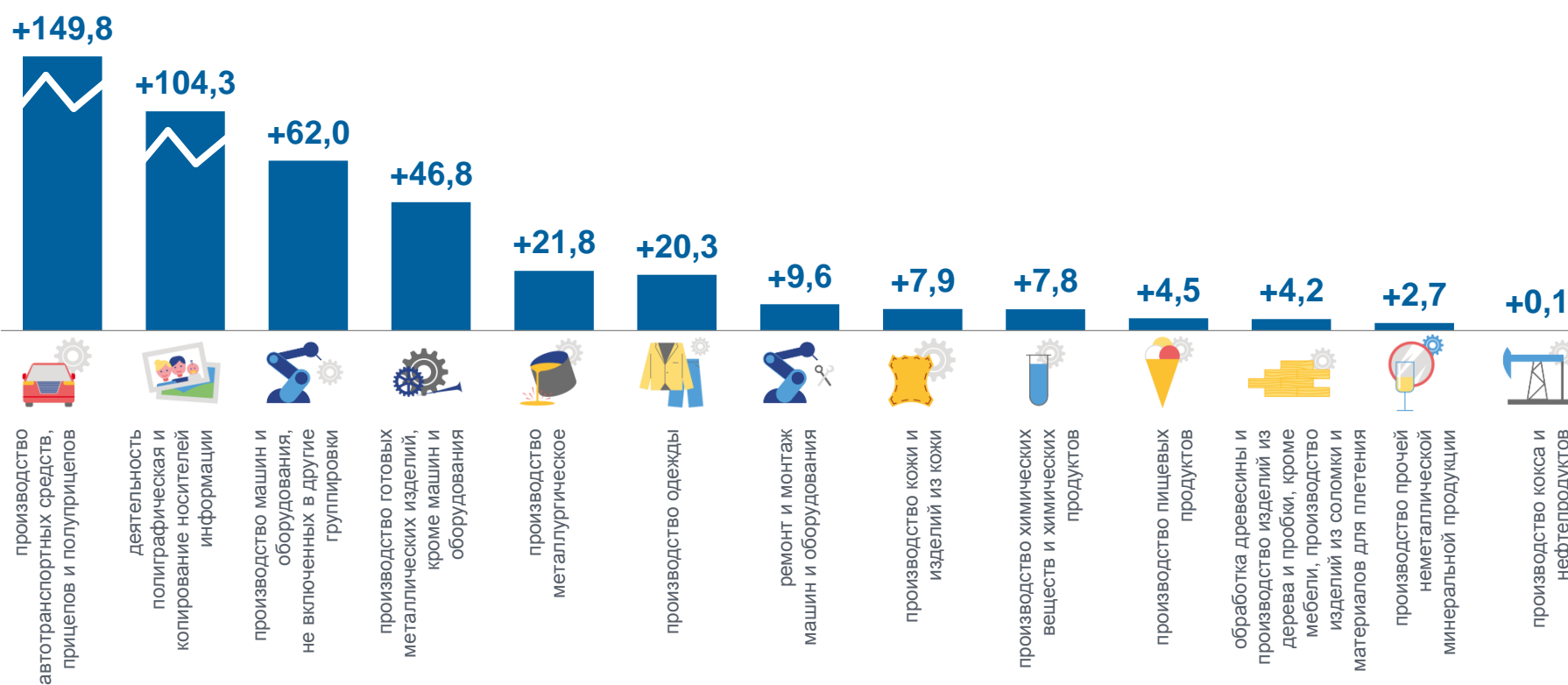
ноябрь 2022 г.
в % к октябрю 2022 г.

ТЕМПЫ ПРИРОСТА (СНИЖЕНИЯ) ИНДЕКСОВ ПРОИЗВОДСТВА ОТДЕЛЬНЫХ ВИДОВ ПРОИЗВОДСТВ

	в % к ноябрю 2021 г.	в % к октябрю 2022 г.	в % к январю-ноябрю 2021 г.
 ДОБЫЧА ПОЛЕЗНЫХ ИСКОПАЕМЫХ	-20,5	-1,5	-19,5
 ОБРАБАТЫВАЮЩИЕ ПРОИЗВОДСТВА	-0,3	+0,2	+6,4
 ОБЕСПЕЧЕНИЕ ЭЛЕКТРИЧЕСКОЙ ЭНЕРГИЕЙ, ГАЗОМ И ПАРОМ; КОНДИЦИОНИРОВАНИЕ ВОЗДУХА	+7,8	+24,1	+6,1
 ВОДОСНАБЖЕНИЕ; ВОДООТВЕДЕНИЕ, ОРГАНИЗАЦИЯ СБОРА И УТИЛИЗАЦИИ ОТХОДОВ, ДЕЯТЕЛЬНОСТЬ ПО ЛИКВИДАЦИИ ЗАГРЯЗНЕНИЙ	+2,4	-17,6	+7,9

ТЕМПЫ ПРИРОСТА ИНДЕКСОВ ПРОИЗВОДСТВА ОТДЕЛЬНЫХ ВИДОВ ОБРАБАТЫВАЮЩИХ ПРОИЗВОДСТВ

в % к январю-ноябрю 2021 г.



В **13** из **24** обрабатывающих производств объем производства **вырос** по сравнению с январем-ноябрем 2021 г.